CONFIGURAÇÃO DE PENAS P/ PLOTAGEM

COR	ESP.
1	0,08
2	**0,15**
3	0,20
4	0,30
5	**0,40**
6	**0,50**
7	0,60

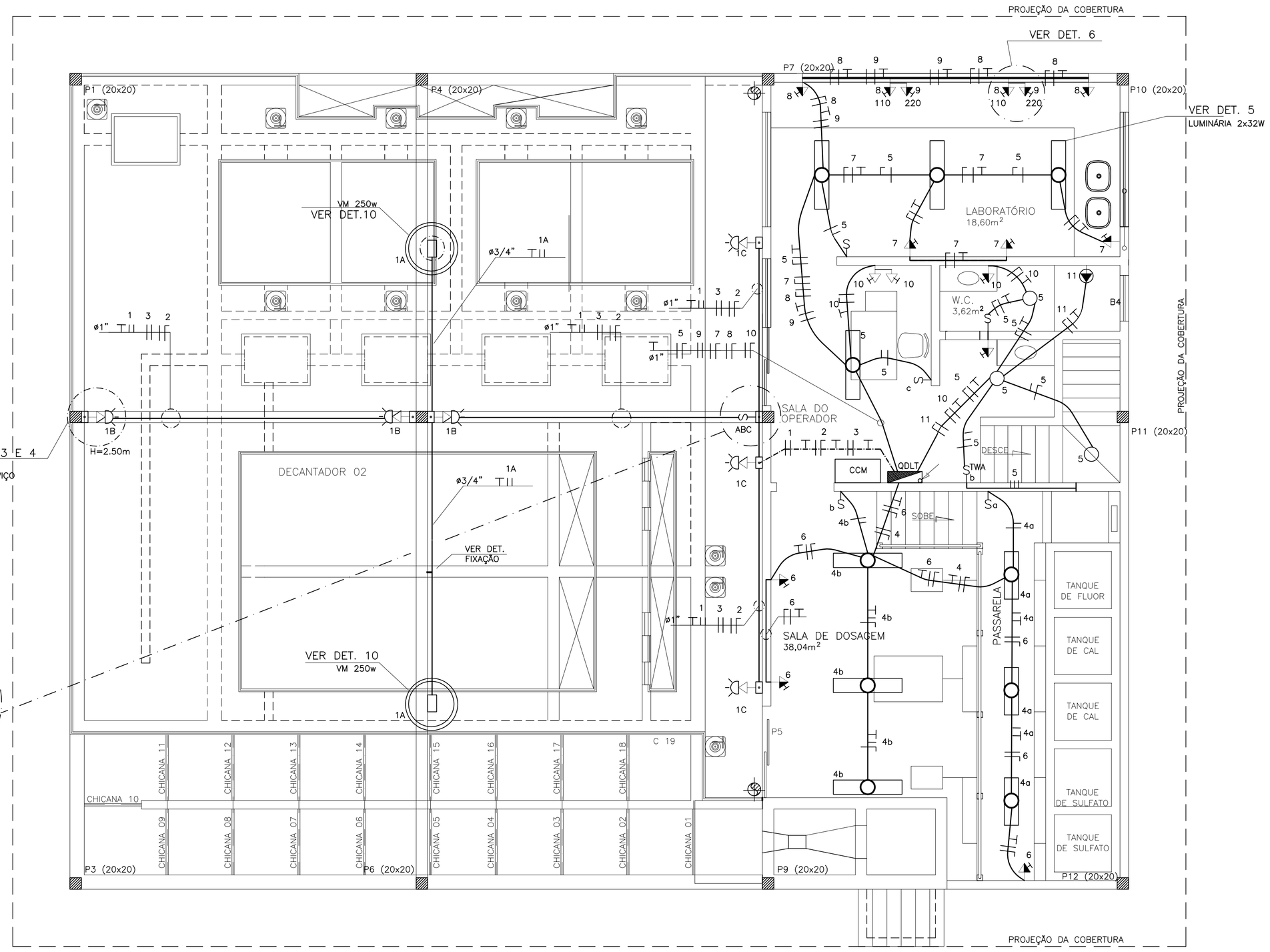

PLANTA BAIXA – NÍVEL 76,36m

ILUMINAÇÃO E TOMADAS

ESC.: 1:50

DETALHE–3

TOMADA DE SERVIÇO

S/ ESC.

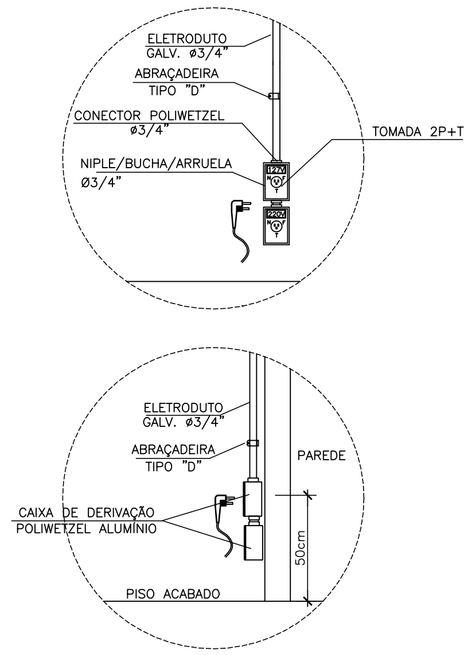

DETALHE–4

DET. ARANDELA ILUM EXTERNA/INTERNA

S/ ESC.

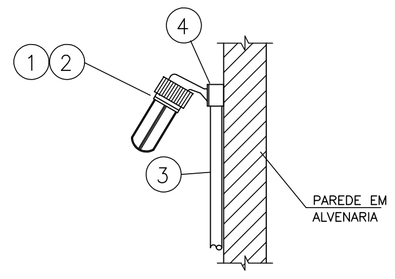

	UNID	DESCRIÇÃO
1	pç	LUMINÁRIA À PROVA DE TGVP P/ LÂMPADA MISTA DE 150W
2	pç	LÂMPADA MISTA– 250W/220V
3	pç	ELETRODUTO 3/4"
4	pç	CONDULETE Ø 3/4"

SIMBOLOGIA:

- PONTO DE LUZ FLUORESCENTE NO TETO 2x40W/127V
- PONTO DE LUZ FLUORESCENTE NO TETO 2x40W/127V
- PONTO P/ ILUMINACAO EM CAIXA OCTOGONAL EMBUTIDA NA LAJE OU FORRO
- PONTO P/ ILUMINACAO NA PAREDE TIPO ARANDELA
- CJ. DUAS TOMADAS 2P + T EM Cx. 4x4" A 1,20m
- PONTO DE FORCA P/ CHUVEIRO ELETRICO A 2,20m
- TOMADA UNIVERSAL 2P + T A 1,20m
- TOMADA UNIVERSAL 2P + T A 0,30m
- INTERRUPTOR E TOMADA CONJUGADOS NA MESMA CAIXA
- TOMADA UNIVERSAL SIMPLES A 2,10m
- A – INTERRUPTOR SIMPLES DE 1 SECAO A 1,20m
- 3w – INTERRUPTOR PARALELO(THEREE–WAY) A 1,20m
- QUADRO DE DISTRIBUICAO DE LUZ A 1,70m
- ELETRODUTO EMBUTIDO NO TETO
- ELETRODUTO EMBUTIDO NA PAREDE
- ELETRODUTO EMBUTIDO NO PISO
- ELETRODUTO QUE SOBE
- ELETRODUTO QUE DESCE
- 1 2 3 4 – CONDUTORES 1–FASE, 2–NEUTRO, 3–RETORNO, 4–TERRA

NOTAS:

1 – PARA DIMENSIONAMENTO E QUANTIDADES, VER DESENHO DE INSTALAÇÃO.

NÚMEROS	TÍTULOS	Nº	LOCAL	DISCRIMINAÇÃO	DES.	DIV.	GER.	DATA
PRINCIPAIS DESENHOS DE REFERÊNCIA		REVISÃO						

CANCELA E SUBSTITUI O DESENHO NÚMERO:

CANCELADO E SUBSTITUÍDO PELO DESENHO NÚMERO:

CENTRO DE DOCUMENTAÇÃO

RECEBIDO: / /

Nº DOC.: ASS.:

APROVAÇÃO CESAN:

ASS.: MATR.:

UNID.: DATA: / /

ESTA APROVAÇÃO NÃO ISENTA A CONTRATADA DE SUAS RESPONSABILIDADES LEGAIS.

EMITENTE: AQUACONSULT consultoria e projetos de engenharia ltda

PROJETADO: KLEBER DE MELLO TRISTÃO	COORDENADOR: NESTOR A. GORZA, JR.
CREA: 4347–D REGIÃO: ES	CREA: 3424–D REGIÃO: ES
DESENHO: LUCAS MULINI	Nº DES. PROJETISTA: 066–EL–6–015–378
DATA: /01 /06	

RESPONSÁVEL TÉCNICO: ALEXANDRE J. SERAFIM

CREA: 961–D REGIÃO: ES ART Nº: DATA: 01/06

EMISSÃO CESAN		DATAS
PROJETADO:	AQUACONSULT	01/06
CREA:		
DESENHADO:		
VERIFICADO:	MILTON KLAINE	01/06
DIVISÃO:	MILTON KLAINE	01/06
GERÊNCIA:	CLÁUDIA V. D. CONTARATO	01/06

CESAN

MUNICÍPIO: VIANA | DISTRITO: SEDE | BAIRRO: SEDE

NOME DO EMPREENDIMENTO: AMPLIAÇÃO SIST. ABASTECIMENTO DE ÁGUA–CONT. 016/05

TÍTULO: ESTAÇÃO DE TRATAMENTO DE ÁGUA – VIANA
PROJETO ELÉTRICO
PLANTA BAIXA – NÍVEL 76,36m E DETALHES

ESCALA:	FOLHA:	Nº CESAN	REV:
INDICADA	03 / 15	B–048–000–40–6–XX–0003	0

ESTE DESENHO É PROPRIEDADE DA COMPANHIA ESPIRITO SANTENSE DE SANEAMENTO – CESAN E NÃO PODE SER COPIADO SEM SUA AUTORIZAÇÃO.